



FIT-jelentés :: 2016

Telephelyi jelentés

Összefoglalás

Budapesti Gazdasági SZC Terézvárosi Kereskedelmi és Közgazdasági Szakközépiskolája és Szakiskolája

1064 Budapest, Szondi utca 41

OM azonosító: 203061

Telephely kódja: 018



EMBERI ERŐFORRÁSOK
MINISZTERIUMA

● **KTATÁSI HIVATAL**



Összefoglalás

A telephely létszámadatai

Évfolyam	Képzési forma	Tanulók száma			
		Összesen	A jelentésben szereplők	CSH-indexszel rendelkezők	A 2014-es eredménnyel is rendelkezők
10.	Szakközépiskola	22	19	18	13
10.	Szakiskola	28	21	17	8

Piros szín jelzi, ha valamely évfolyamon és képzési formában a telephely CSH-indexe vagy a 2014-es eredmények alapján a várható eredmény nem becsülhető megbízhatóan.

Átlageredmények

Mérési terület	Évfolyam	Képzési forma	Átlageredmény (megbízhatósági tartomány)					
			A telephelyen	Országos	Az első viszonyítási csoport		A második viszonyítási csoport	
					Neve	Eredménye	Neve	Eredménye
Matematika	10.	szakköz.	1549 (1477;1611)	1641 ☹️ (1640;1642)	Szakköz.	1625 ☹️ (1623;1627)	Kis szakköz.	1564 😊 (1560;1568)
	10.	szakisk.	1441 (1366;1511)	1641 ☹️ (1640;1642)	Szakisk.	1428 😊 (1426;1431)	Közepes szakisk.	1416 😊 (1411;1420)
Szövegértés	10.	szakköz.	1525 (1467;1579)	1610 ☹️ (1609;1611)	Szakköz.	1589 ☹️ (1588;1591)	Kis szakköz.	1539 😊 (1534;1544)
	10.	szakisk.	1429 (1367;1486)	1610 ☹️ (1609;1611)	Szakisk.	1390 😊 (1388;1393)	Közepes szakisk.	1383 😊 (1378;1387)



A telephely eredményénél szignifikánsan alacsonyabb az adott érték



A telephely eredménye nem különbözik szignifikánsan az adott értéktől



A telephely eredményénél szignifikánsan magasabb az adott érték

A telephely eredménye a tanulók CSH-indexének tükrében

Mérési terület	Évfolyam	Képzési forma	A tényleges eredmény a várhatóhoz képest	
			Országos regresszió alapján	A megfelelő képzési forma/településtípus telephelyeire illesztett regresszió alapján
Matematika	10.	szakköz.	😊	😊
	10.	szakisk.	😊	😊
Szövegértés	10.	szakköz.	😊	😊
	10.	szakisk.	😊	😊



A telephely eredménye szignifikánsan magasabb a várhatónál






A telephely eredménye nem különbözik szignifikánsan a várhatótól

















A telephely eredménye szignifikánsan gyengébb a várhatónál




A telephely eredménye a tanulók korábbi eredményének tükrében

Mérési terület	Évfolyam	Képzési forma	A tényleges eredmény a várhatóhoz képest	
			Országos regresszió alapján	A megfelelő képzési forma/településtípus telephelyeire illesztett regresszió alapján
Matematika	10.	szakköz.	-	-
	10.	szakisk.	-	-
Szövegértés	10.	szakköz.	-	-
	10.	szakisk.	-	-

-  A telephely eredménye szignifikánsan magasabb a várhatónál
-  A telephely eredménye nem különbözik szignifikánsan a várhatótól
-  A telephely eredménye szignifikánsan gyengébb a várhatónál

A telephely eredménye az eddigi kompetenciamérésekben*

Mérési terület	Évf.	Képzési forma	Átlageredmény (megbízhatósági tartomány)				
			2016	2015	2014	2013	2012
Matematika	10.	szakköz.	1549 (1477;1611)		 1476 (1361;1565)	 1759 (1703;1809)	 1494 (1442;1543)
	10.	szakisk.	1441 (1366;1511)	 1430 (1353;1486)	 1366 (1303;1420)	 1545 (1508;1582)	 1718 (1696;1748)
Szövegértés	10.	szakköz.	1525 (1467;1579)		 1439 (1335;1531)	 1507 (1446;1571)	 1453 (1390;1516)
	10.	szakisk.	1429 (1367;1486)	 1436 (1372;1503)	 1344 (1271;1410)	 1462 (1418;1516)	 1392 (1343;1432)

-  A 2016. évi eredmény az adott év eredményénél szignifikánsan magasabb
-  A telephely 2016. évi eredménye nem különbözik szignifikánsan az adott év eredményétől
-  A 2016. évi eredmény az adott év eredményénél szignifikánsan gyengébb

* A FIT – jelentésben 2012-től kezdődően a 95%-os megbízhatósági tartományokat tüntetjük fel, ezért a 2011. évi vagy annál régebbi átlageredmények esetében a táblázatban látható megbízhatósági tartomány szélesebb a 2012. évnél korábbi jelentésekben szereplő 90%-os megbízhatósági tartománynál.

Az alapszintet el nem érő tanulók aránya

Mérési terület	Évfolyam	Képzési forma	Alapszint	Az alapszint alatt teljesítő tanulók aránya (%)		
				A telephelyen	Országosan	A megfelelő képzési típusban/településtípusban
Matematika	10.	szakköz.	4. képességi szint	63,2	37,0	37,9
	10.	szakisk.	4. képességi szint	90,4	37,0	80,1
Szövegértés	10.	szakköz.	4. képességi szint	47,4	27,8	26,0
	10.	szakisk.	4. képességi szint	71,5	27,8	73,0

A minimum szintet el nem érő tanulók aránya*

Mérési terület	Évfolyam	Képzési forma	Minimum szint	A minimum szint alatt teljesítő tanulók aránya (%)		
				A telephelyen	Országosan	A megfelelő képzési típusban/településtípusban
Matematika	10.	szakköz.	3. képességi szint	15,8	17,3	13,2
	10.	szakisk.	3. képességi szint	33,3	17,3	51,4
Szövegértés	10.	szakköz.	3. képességi szint	5,3	11,5	6,4
	10.	szakisk.	3. képességi szint	28,6	11,5	41,1

* Ez az arányszám a jelentésre jogosult és nem a jelentésben szereplő tanulók létszámaira vonatkozik.